



NEWSIT
ΔΗΜΟΣΚΟΠΗΣΗ

ALCO >

www.newsit.gr



Η ΤΑΥΤΟΤΗΤΑ ΤΗΣ ΕΡΕΥΝΑΣ

ΕΤΑΙΡΕΙΑ: alco

ΑΡ. ΜΗΤΡΩΟΥ: Ε.Σ.Ρ. 12

ΕΝΤΟΛΕΑΣ: «NEWSIT»

ΤΥΠΟΣ: ΠΟΣΟΤΙΚΗ (ΤΗΛΕΦΩΝΙΚΕΣ ΣΥΝΕΝΤΕΥΞΕΙΣ
ΧΩΡΙΣ ΧΡΗΣΗ ΚΑΛΠΗΣ)

ΔΕΙΓΜΑ: 1000 ΑΤΟΜΑ, ΗΛΙΚΙΑΣ 18 ΕΤΩΝ ΚΑΙ ΠΑΝΩ,
ΣΕ ΟΛΟΚΛΗΡΗ ΤΗΝ ΕΛΛΑΔΑ

ΔΕΙΓΜΑΤΟΛΗΨΙΑ: ΤΥΧΑΙΑ, ΣΤΡΩΜΑΤΟΠΟΙΗΜΕΝΗ

ΣΤΑΘΜΙΣΕΙΣ: ΦΥΛΟ, ΒΟΥΛΕΥΤΙΚΕΣ ΕΚΛΟΓΕΣ ΣΕΠ. 2015

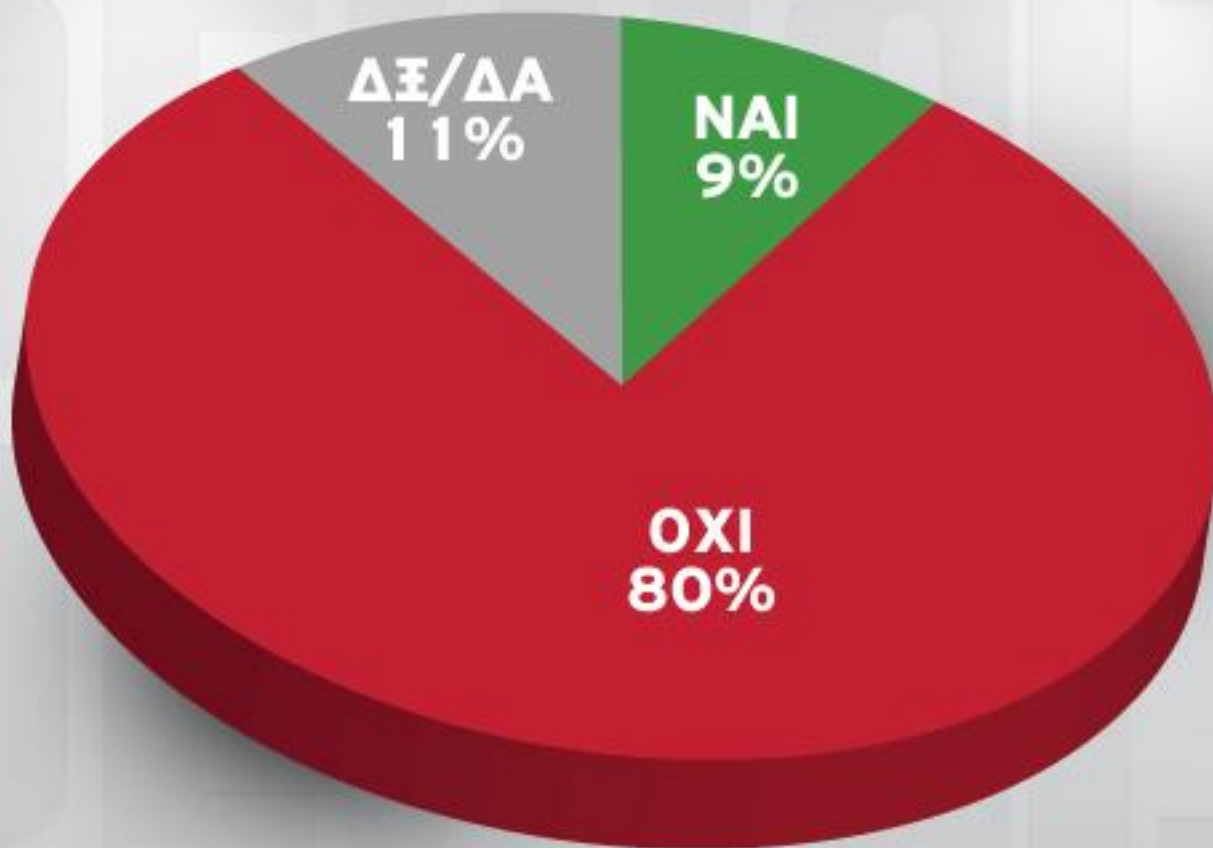
ΧΡΟΝΟΣ: 25 - 28 ΣΕΠΤΕΜΒΡΙΟΥ 2017

Η ΕΡΕΥΝΑ ΠΡΑΓΜΑΤΟΠΟΙΗΘΗΚΕ ΜΕ ΒΑΣΗ ΤΟΥΣ ΚΩΔΙΚΕΣ
ΔΕΟΝΤΟΛΟΓΙΑΣ ΤΗΣ ESOMAR ΚΑΙ ΕΠΑΓΓΕΛΜΑΤΙΚΗΣ ΠΡΑΚΤΙΚΗΣ ΤΟΥ ΣΕΔΕΑ

**ΠΙΣΤΕΥΕΤΕ ΟΤΙ ΤΟΥΣ ΤΕΛΕΥΤΑΙΟΥΣ ΜΗΝΕΣ
ΤΑ ΠΡΑΓΜΑΤΑ ΠΗΓΑΙΝΟΥΝ ΚΑΛΥΤΕΡΑ,
ΙΔΙΑ Η ΧΕΙΡΟΤΕΡΑ ΑΠΟ ΠΡΙΝ;**



ΘΑ ΠΑΡΕΤΕ ΜΕΡΟΣ ΣΤΗ ΔΙΑΔΙΚΑΣΙΑ ΕΚΛΟΓΗΣ ΠΡΟΕΔΡΟΥ ΤΟΥ ΝΕΟΥ ΦΟΡΕΑ ΤΗΣ ΚΕΝΤΡΟΑΡΙΣΤΕΡΑΣ;



ΘΑ ΠΑΡΕΤΕ ΜΕΡΟΣ ΣΤΗ ΔΙΑΔΙΚΑΣΙΑ ΕΚΛΟΓΗΣ ΠΡΟΕΔΡΟΥ ΤΟΥ ΝΕΟΥ ΦΟΡΕΑ ΤΗΣ ΚΕΝΤΡΟΑΡΙΣΤΕΡΑΣ;

■ ΝΑΙ ■ ΟΧΙ ■ ΔΞ/ΔΑ

ΔΗΜ. ΣΥΜΠΑΡΑΤΑΞΗ

-15%

-32%

53%

ΠΟΤΑΜΙ

-21%

-47%

32%

ΕΝΩΣΗ ΚΕΝΤΡΩΩΝ

-14%

-71%

15%

ΣΥΡΙΖΑ

-12%

-82%

6%

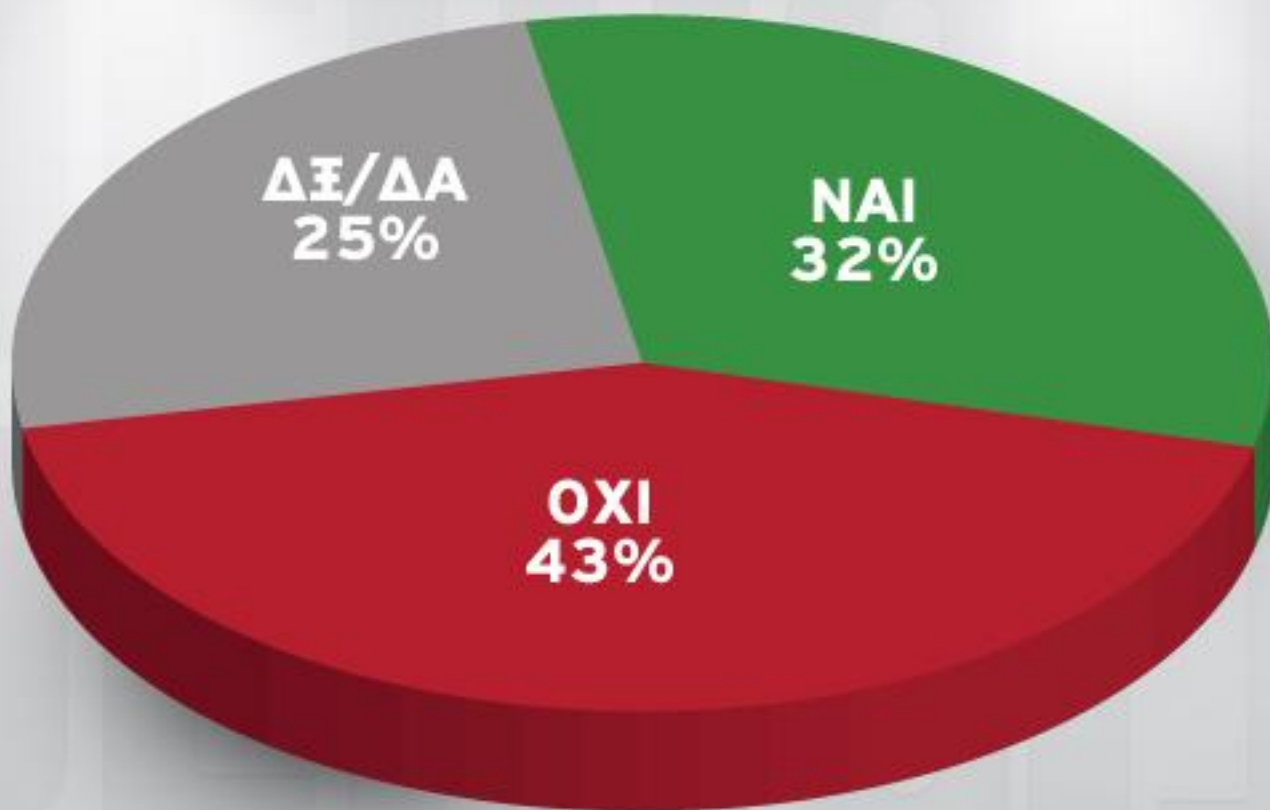
ΝΕΑ ΔΗΜΟΚΡΑΤΙΑ

-9%

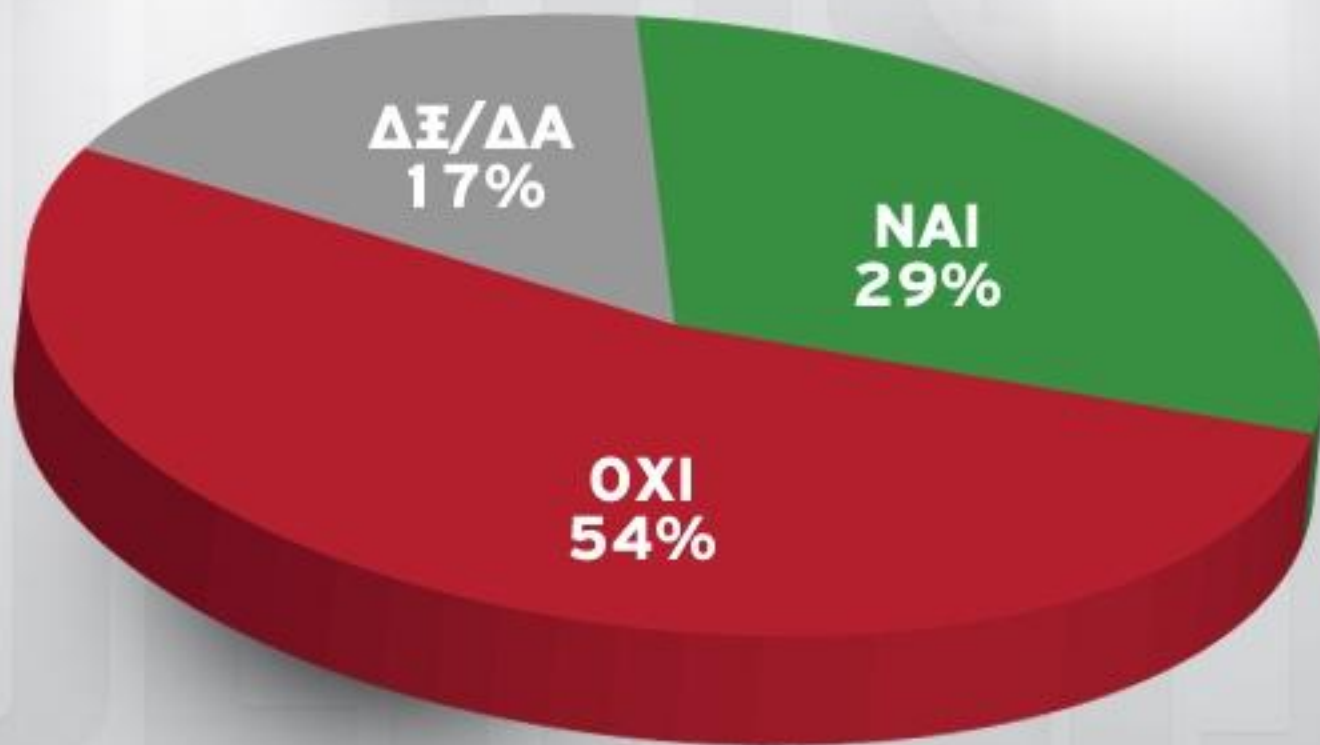
-87%

4%

ΣΥΜΦΩΝΕΙΤΕ Η ΔΙΑΦΩΝΕΙΤΕ ΜΕ ΤΗΝ ΑΠΟΨΗ ΟΤΙ ΚΟΙΝΩΝΙΑ ΧΩΡΙΣ ΑΝΙΣΟΤΗΤΕΣ ΕΙΝΑΙ ΑΝΤΙΘΕΤΗ ΣΤΗΝ ΑΝΘΡΩΠΙΝΗ ΦΥΣΗ ΚΙ ΟΣΟΙ ΤΟ ΕΠΙΧΕΙΡΗΣΑΝ ΚΑΤΑΣΤΡΑΤΗΓΗΣΑΝ ΤΕΛΙΚΑ ΤΗΝ ΙΔΙΑ ΤΗ ΔΗΜΟΚΡΑΤΙΑ ΚΑΙ ΤΑ ΑΝΘΡΩΠΙΝΑ ΔΙΚΑΙΩΜΑΤΑ;



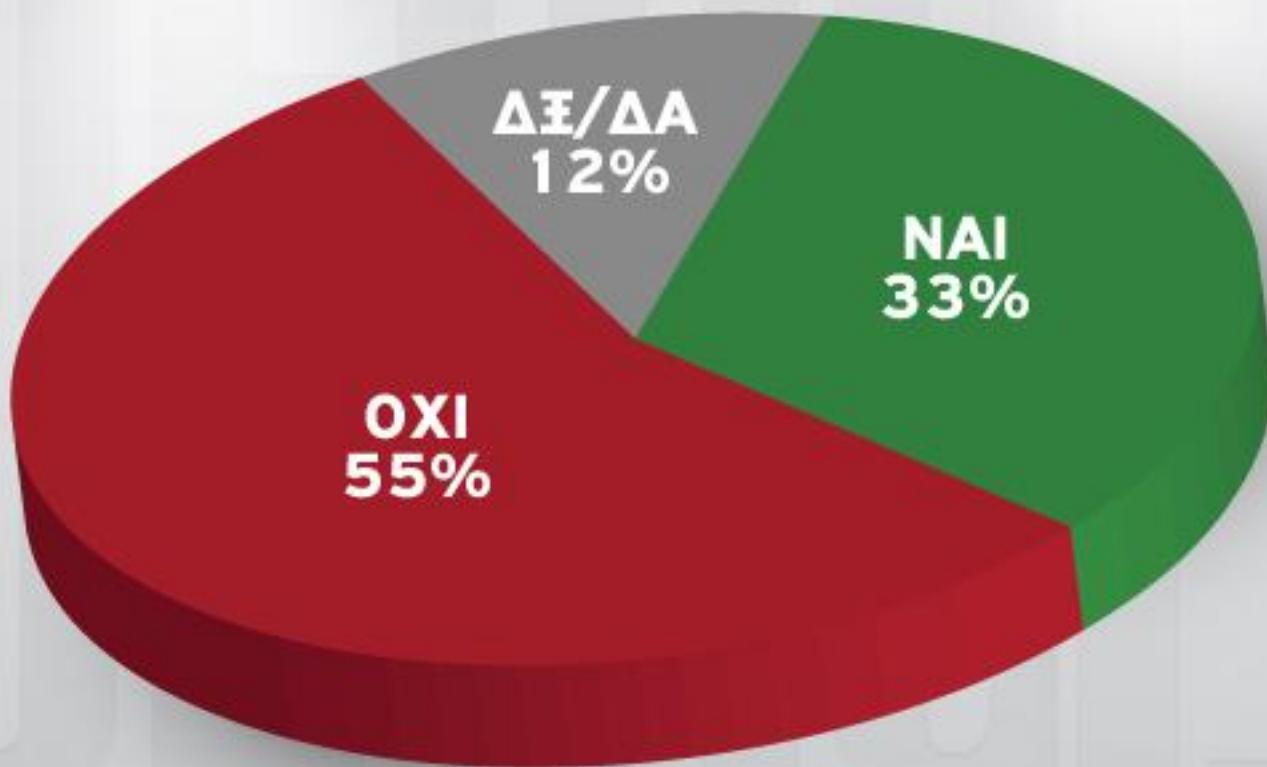
**ΘΕΩΡΕΙΤΕ ΟΤΙ ΟΙ ΜΕΧΡΙ ΣΗΜΕΡΑ ΕΚΤΙΜΗΣΕΙΣ ΤΗΣ
ΝΕΑΣ ΔΗΜΟΚΡΑΤΙΑΣ ΩΣ ΑΞΙΩΜΑΤΙΚΗΣ
ΑΝΤΙΠΟΛΙΤΕΥΣΗΣ ΕΧΟΥΝ ΔΙΚΑΙΩΘΕΙ Η ΟΧΙ;**



**ΠΙΣΤΕΥΕΤΕ ΟΤΙ ΑΝ ΚΥΒΕΡΝΟΥΣΕ Η ΝΕΑ
ΔΗΜΟΚΡΑΤΙΑ ΤΑ ΠΡΑΓΜΑΤΑ ΘΑ ΗΤΑΝ ΚΑΛΥΤΕΡΑ,
ΙΔΙΑ Η ΧΕΙΡΟΤΕΡΑ ΑΠ' ΟΤΙ ΣΗΜΕΡΑ;**



**ΠΙΣΤΕΥΕΤΕ ΟΤΙ ΕΙΝΑΙ ΚΑΛΟ ΓΙΑ ΤΗ ΧΩΡΑ
ΝΑ ΓΙΝΟΥΝ ΤΩΡΑ ΕΚΛΟΓΕΣ;**



ΠΡΟΘΕΣΗ ΨΗΦΟΥ

(ΤΑ ΠΟΣΟΣΤΑ ΔΕΝ ΑΠΟΤΕΛΟΥΝ ΠΡΟΒΛΕΨΗ ΨΗΦΟΥ,
ΑΛΛΑ ΚΑΤΑΓΡΑΦΗ ΤΑΣΕΩΝ ΤΗΣ ΧΡΟΝΙΚΗΣ ΠΕΡΙΟΔΟΥ 25-28/9/2017)

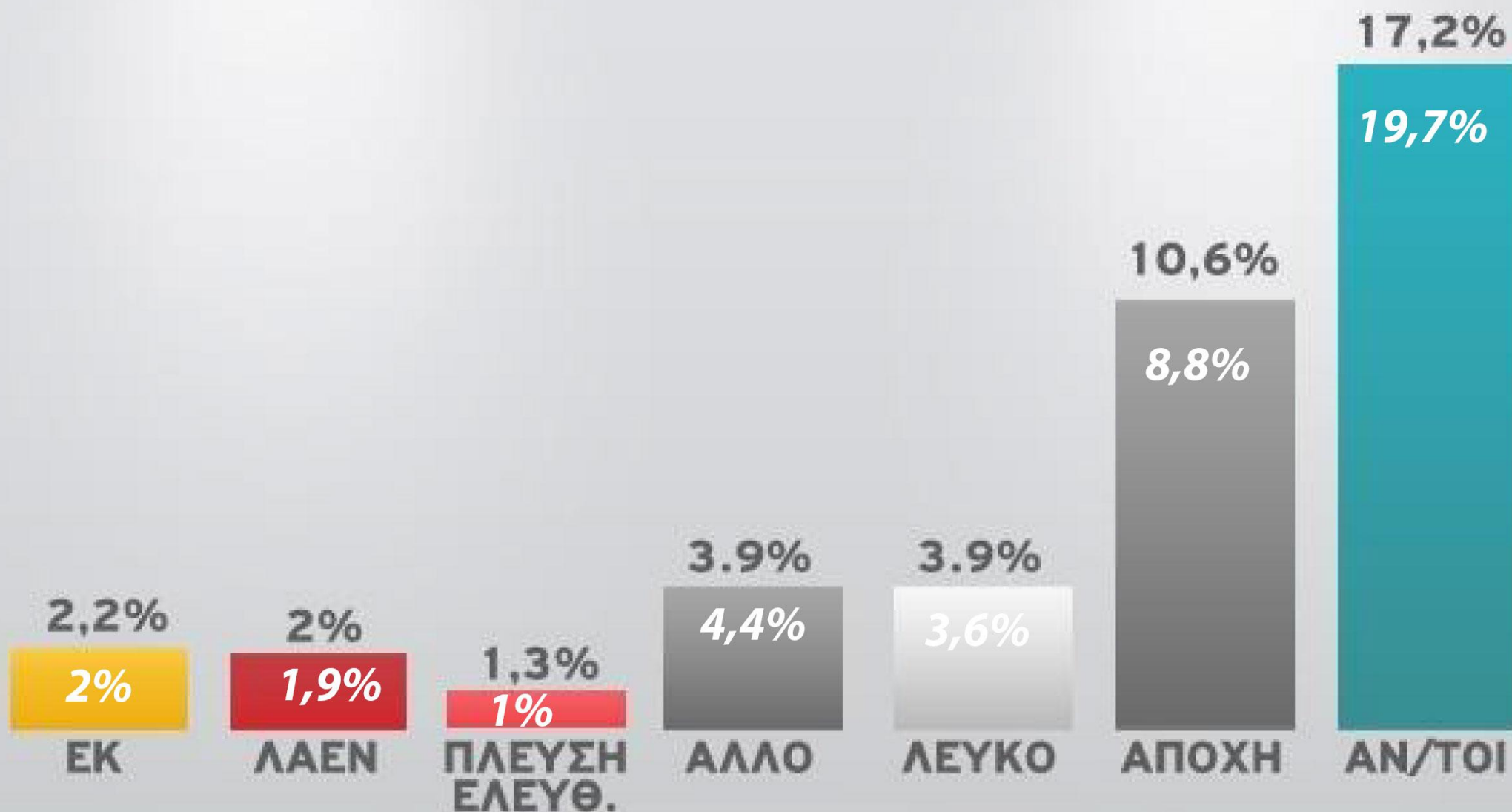
(Με λευκό χρώμα τα ποσοστά της δημοσκόπησης της 6ης Σεπτεμβρίου 2017)



ΠΡΟΘΕΣΗ ΨΗΦΟΥ

(ΤΑ ΠΟΣΟΣΤΑ ΔΕΝ ΑΠΟΤΕΛΟΥΝ ΠΡΟΒΛΕΨΗ ΨΗΦΟΥ,
ΑΛΛΑ ΚΑΤΑΓΡΑΦΗ ΤΑΣΕΩΝ ΤΗΣ ΧΡΟΝΙΚΗΣ ΠΕΡΙΟΔΟΥ 25-28/9/2017)

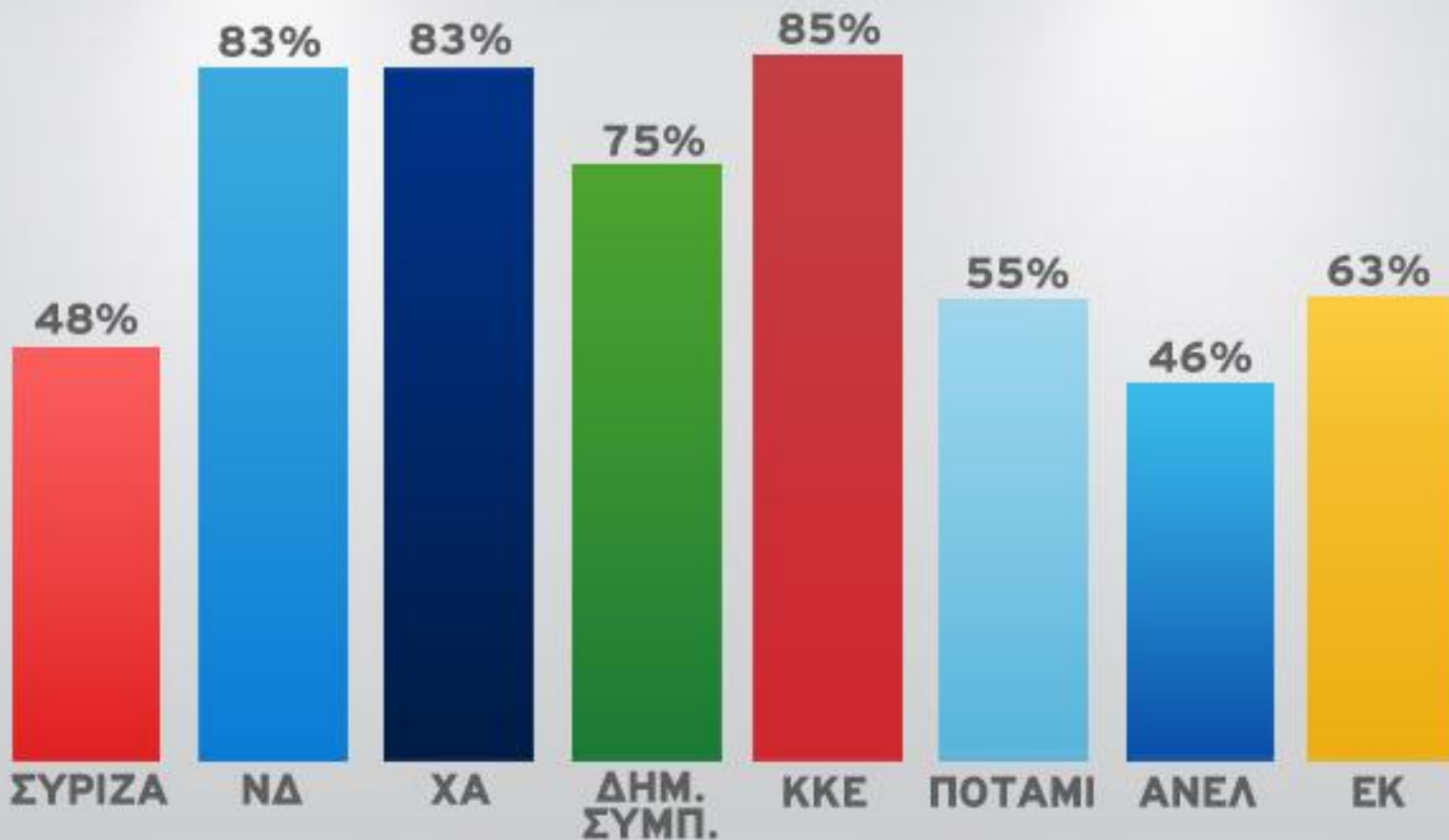
*(Με λευκό χρώμα τα ποσοστά
της δημοσκόπησης της βης Σεπτεμβρίου 2017)*



ΤΑ ΟΡΙΑ ΣΤΑ ΠΟΣΟΣΤΑ ΤΩΝ ΚΟΜΜΑΤΩΝ

	ΕΛΑΧΙΣΤΟ	ΜΕΣΗ ΤΙΜΗ	ΜΕΓΙΣΤΟ
ΣΥΡΙΖΑ	16,2%	18,8%	21,4%
ΝΔ	23,4%	26,4%	29,4%
ΧΡΥΣΗ ΑΥΓΗ	5,6%	7,4%	9,2%
ΔΗΜ. ΣΥΜΠΑΡΑΤΑΞΗ	4,5%	6,1%	7,7%
ΚΚΕ	4,4%	6%	7,6%
ΠΟΤΑΜΙ	1,1%	2%	2,9%
ΑΝΕΞ. ΕΛΛΗΝΕΣ	1,3%	2,3%	3,3%
ΕΝΩΣΗ ΚΕΝΤΡΩΩΝ	1,5%	2,6%	3,7%
ΛΑΙΚΗ ΕΝΟΤΗΤΑ	1,3%	2,3%	3,3%
ΠΛΕΥΣΗ ΕΛΕΥΘΕΡΙΑΣ	0,7%	1,5%	2,3%
ΑΛΛΟ	3,2%	4,6%	6%
ΑΝΑΠΟΦΑΣΙΣΤΟΙ	17,3%	20%	22,7%

ΣΥΣΠΕΙΡΩΣΕΙΣ



ΣΗΜΑΝΤΙΚΕΣ ΜΕΤΑΚΙΝΗΣΕΙΣ

ΠΟΣΟΣΤΟ

%

ΣΥΡΙΖΑ > ΑΝΑΠΟΦΑΣΙΣΤΟΙ

25%

ΣΥΡΙΖΑ > ΑΠΟΧΗ

8%

ΣΥΡΙΖΑ > ΝΔ

7,5%

ΝΔ > ΑΝΑΠΟΦΑΣΙΣΤΟΙ

10,5%

ΔΗΜ. ΣΥΜ. > ΝΔ

8%

ΠΟΤΑΜΙ > ΝΔ

19%

ΠΟΤΑΜΙ > ΔΗΜ. ΣΥΜ.

13%

ΠΡΟΘΕΣΗ ΨΗΦΟΥ ΣΤΑ ΕΓΚΥΡΑ

(ΤΑ ΠΟΣΟΣΤΑ ΔΕΝ ΑΠΟΤΕΛΟΥΝ ΠΡΟΒΛΕΨΗ ΨΗΦΟΥ,
ΑΛΛΑ ΚΑΤΑΓΡΑΦΗ ΤΑΣΕΩΝ ΤΗΣ ΧΡΟΝΙΚΗΣ ΠΕΡΙΟΔΟΥ 25-28/9/2017)

*(Με λευκό χρώμα τα ποσοστά
της δημοσκόπησης της 6ης Σεπτεμβρίου 2017)*



ΠΡΟΘΕΣΗ ΨΗΦΟΥ ΣΤΑ ΕΓΚΥΡΑ

(ΤΑ ΠΟΣΟΣΤΑ ΔΕΝ ΑΠΟΤΕΛΟΥΝ ΠΡΟΒΛΕΨΗ ΨΗΦΟΥ,
ΑΛΛΑ ΚΑΤΑΓΡΑΦΗ ΤΑΣΕΩΝ ΤΗΣ ΧΡΟΝΙΚΗΣ ΠΕΡΙΟΔΟΥ 25-28/9/2017)

*(Με λευκό χρώμα τα ποσοστά
της δημοσκόπησης της 6ης Σεπτεμβρίου 2017)*

